

# Dichtungen

15.06.2023



DIN 32676	ISO 1127	ASME-BPE	SMS 3017	BS 4825	E	C2	C4	C4
DN06 *					22	20,2	4,2	4
		1/4"			22	20,2	5,1	4,7
DN08 *					22	20,2	6,2	6
	DN07				22	20,2	7,2	7
DN10 *		3/8"			22	20,2	8,2	8
	DN08				22	20,2	10,5	10,3
		1/2"		1/2"	22	20,2	10,8	9,6
DN12 *			DN12 *		22	20,2	10,2	10
DN14 *					22	20,2	12,2	12
DN16 *	DN10				22	20,2	14,2	14
DN18 *		3/4"	DN18 *	3/4"	22	20,2	16,2	16
DN08 *					34	27,5	-	8
DN10					34	27,5	10,2	10
	DN08 *				34	27,5	10,5	10,3
	DN10 *				34	27,5	14,2	14
DN15					34	27,5	16,2	16
	DN15 *				34	27,5	18,2	18,1
DN20					34	27,5	20,2	20
DN1" *					34	27,5	22,5	22,2
DN10 *					50,5	43,5	10,3	10
	DN08 *				50,5	43,5	10,5	10,3
	DN10 *				50,5	43,5	14,2	14
DN15 *					50,5	43,5	16,2	16
	DN15				50,5	43,5	18,4	18,1
DN20 *					50,5	43,5	20,2	20
		1"		1"	50,5	43,5	22,5	22,2

# Dichtungen

15.06.2023



DIN 32676	ISO 1127	ASME-BPE	SMS 3017	BS 4825	E	C2	C4	C4
			DN25		50,5	43,5	23	22,8
	DN20				50,5	43,5	23,9	23,7
DN25					50,5	43,5	26,2	26
	DN25				50,5	43,5	29,9	29,7
			DN33,7		50,5	43,5	31,7	31,5
DN32					50,5	43,5	32,2	32
		1,5"		1,5"	50,5	43,5	35,3	35
			DN38		50,5	43,5	36	35,8
DN40					50,5	43,5	38,2	38
	DN32 *				50,5	43,5	38,6	38,4
	1" *				64	56,5	22,5	-
	DN32				64	56,5	38,6	38,4
		DN40			64	56,5	44,5	44,3
		2"		2"	64	56,5	47,8	47,6
			DN51		64	56,5	49	48,8
DN50					64	56,5	50,2	50
	DN50				77,5	70,5	56,5	56,3
		2,5"		2,5"	77,5	70,5	61	60,3
			DN63,5		77,5	70,5	60,7	60,5
DN65					91	83,5	66,2	66
	DN65				91	83,5	72,3	72,1
		3"		3"	91	83,5	73,5	72,9
			DN76,1		91	83,5	73,3	73,1
DN80					106	97	81,2	81
	DN80				106	97	85,1	84,3
			DN88,9		106	97	85,3	85,1
		4"		4"	119	110	98,2	97,4

# Dichtungen

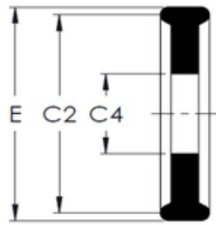
15.06.2023



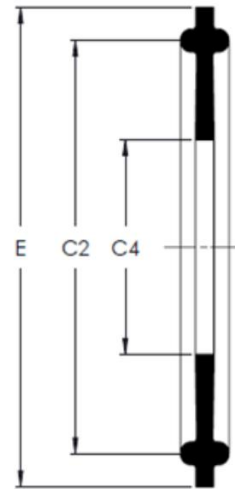
DIN 32676	ISO 1127	ASME-BPE	SMS 3017	BS 4825	E	C2	C4	C4
			DN101,6		119	110	98	97,8
DN100					119	110	100,2	100
DN115 *	DN100				130	122	110,5	109,7
		4.5" *		4,5"	130	122	110,5	110,3
			DN114,3		130	122	110,7	110,5
		5" *		5" *	144	134,5	125,4	125
DN125					155	146	125,4	125
	DN125				155	146	134,7	134,5
		5.5" *		5,5"	155	146	135,9	-
			DN139,7		155	146	136,1	135,9
		6"			167	156,5	147,2	146,9
DN150					183	174	150,4	150
	DN150			6,625"	183	174	163,4	163,2
			DN168,3		183	174	163,5	163,3
		8" *			217,4	207	198	197,7
DN200					233,5	225	200,2	200
	DN200			8,625"	233,5	225	214,3	213,9
			DN219,1		233,5	225	214,3	214,1
		10" *			268	257,8	247,4	247,2
DN250 *					268	257,8	250,2	250
	DN250 *			10,625" *	286	276	268	267,8
		12" *			319	308,6	298,2	298
DN300 *					319	308,6	300,2	300
	DN300 *			12,625" *	338	328	318,9	318,7

# Dichtungen

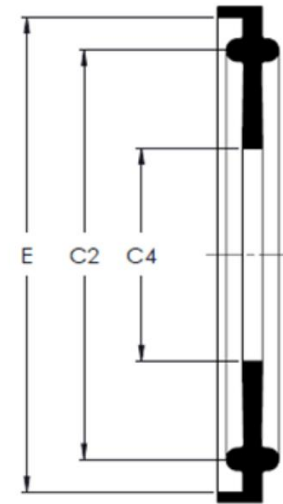
15.06.2023



Tri-Clamp® Mini Dichtung



Tri-Clamp® Type I Dichtung



Tri-Clamp® Type II Dichtung